

# 국가자격증 인터넷 신청 매뉴얼

---

2010. 11



- “보육인력 국가자격증” 홈페이지 주소가 변경됩니다.  
2010년 11월 22일 open!

보육인력 국가자격증  
The office for childcare teachers management

HOME | 로그인 | 회원가입 | 나의페이지 | 사이트맵

사업안내 | 자격증종류 및 자격기준 | 자격증신청 | 자료실 | 열린광장

<http://chrд.childcare.go.kr>

**자격기준**  
보육교사 및 보육시설장이 되기 위한  
자격기준과 구비서류 안내

나의 구비서류 안내 | 자격증신청 관련서식 | 자격증 신청하기 | 나의 페이지

개인로그인 | 단체로그인

아이디 | 비밀번호 | LOGIN

아이디재장 | 회원가입 | 아이디/비밀번호찾기 | 인증서 로그인

문의전화 1566-0233  
서울특별시 용산구 서계동 22번지 주연빌딩 5층  
한국 보육진흥원 보육인력개발국

공지사항 | 정책자료 | 용보자료 | MORE

- 1우편물 통한 「수수료 현금동봉 금지」 안내 [2010.08.12]
- 1표준보육실습 지도지침 부록 [2010.08.12]
- 1보육인력 양성 보수교육 관련 지침 구입 안내 [2010.08.12]
- 1긴급 전체 공지 \* 3할 기본.. [2010.08.12]
- 1자격증 신청 및 콜센터 이용.. [2010.08.12]

통기번호 조회  
시행의 순당사항을 조회  
하실 수 있습니다.

통계자료  
본육자력관리사우국에서 제공하는  
포획통계를 보실 수 있습니다.

자주하는 질문 FAQ  
고객님들이 가장 많이 하시는  
질문입니다.

홈페이지 리뉴얼 오픈!

## □ 개인 자격증 신청 과정

### 로그인 하기

- 홈페이지 로그인 (ID 또는 공인인증서 모두 가능/택1)
  - 공인인증서로 로그인 한 경우, 자격증 발급 신청서 작성 시 보육통합정보 시스템 내 경력 연동 조회 가능함(연동된 경력은 수정·삭제 불가)
- 아이디/비밀번호를 입력한 후 로그인 버튼 클릭
  - 아이사랑 보육포털 회원인 경우에는 기존 아이디/비밀번호로 로그인 가능
- 회원가입이 필요한 경우, 회원가입 버튼 클릭 후 가입 내역 작성 및 등록

보육인력 국가자격증  
The office for childcare teachers management

HOME | 로그인 | 회원가입 | 나의페이지 | 사이트맵

사업안내 | 자격증종류 및 자격기준 | 자격증신청 | 자료실 | 열린광장

보육시설장 과 보육교사의 전문성강화 및 지위향상을 담당하겠습니다.

자격기준  
보육교사 및 보육시설장 자격기준과 구비서류 안내

나의 구비서류 안내

자격증신청 관련서식

자격증 신청하기

나의 페이지

개인로그인 | 단체로그인

아이디  
비밀번호

LOGIN

아이디저장 | 회원가입 | 아이디/비밀번호찾기

인증서 로그인

문의전화 1566-0233  
서울특별시 용산구 서계동 209번지 주연빌딩 5층  
한국 보육진흥원 보육인력개발국

공지사항 | 정책자료 | 홍보자료

- 1우편을 통한 「수수료 현금동봉 금지」 안내 [2010.08.12]
- 1표준보육실습 지도지침 부록 [2010.08.12]
- 1보육인력 양성·보수교육 관련 지침 구입 안내 [2010.08.12]
- 1긴급 전체공지 \* 3월 기본.. [2010.08.12]
- 1자격증 신청 및 콜센터 이용.. [2010.08.12]

보육자격관리사무국  
홈페이지 리뉴얼 오픈!

등기번호 조회  
서류의 송달상황을 조회하실 수 있습니다.

통계자료  
보육자격관리사무국에서 제공하는 보육통계를 보실 수 있습니다.

자주하는 질문 FAQ  
고객님들이 가장 많이 하시는 질문들입니다.


## 자격증 신청 메뉴 선택

- 홈페이지 첫화면 상단부 '자격증 신청'을 클릭하거나 첫화면 중간 '자격증 신청하기 GO' 클릭하여 자격증 신청 메뉴 선택

The screenshot shows the homepage of the '보육인력 국가자격증' (Childcare Teacher National Certification) website. The top navigation bar includes 'HOME', '로그인', '회원가입', '나의페이지', and '사이트맵'. The main menu has '사업안내', '자격증종류 및 자격기준', '자격증신청' (highlighted with a red box), '자료실', and '열린광장'. Below the navigation is a banner for '보육시설장 과 보육교사 의 전문성강화 및 지위향상' (Professional Enhancement and Status Improvement of Childcare Facility Managers and Teachers). A secondary menu contains '자격기준', '나의 구비서류 안내', '자격증신청 관련서식', '자격증 신청하기' (highlighted with a red box), and '나의 페이지'. The '자격증 신청하기' button includes the text: '보육교사 및 보육시설장이 되기 위한 자격기준과 구비서류 안내 GO'. Below this are sections for '개인로그인' (with fields for ID and password), '공지사항' (with a list of notices), '등기번호 조회', '통계자료', and '자주하는 질문 FAQ'. A footer contains contact information and copyright details.

## Step 1. 응시원서 작성

- **개인 자격증 신청** 을 클릭하여 발급신청서를 작성함
  - ① 자격종류 : 보육교사, 보육시설장 자격종류 가운데 한 가지를 선택함
    - 중복체크 불가하며, 두 가지 자격종류를 동시에 신청할 경우에는 별도로 신청해야 함
  - ② 신청구분 : 신규(해당 자격요건을 갖춘 자 중 자격증 신청이 처음인 경우), 승급(소지한 자격보다 상위 자격요건을 갖추고 신청할 경우), 재교부(분실, 훼손, 주민번호변경, 성명변경으로 인해 자격증 재발급을 신청할 경우)
  - ③ 자격등급 : 신청자가 원하는 자격 등급을 선택함
    - 보육교사 (1·2·3급), 시설장 (일반·가정·영아전담·장애아전담·40인미만)
  - ④ 국가자격증 취득 내역이 있는 경우, 확인 가능함
  - ⑤ “취득 자격증이 없습니다”는 신규신청자의 경우 확인되는 화면 내용임

- 위 사항을 모두 작성한 사람은  단계로 이동

HOME · 로그인 · 회원가입 · 나의페이지 · 사이트맵

보육인력 국가자격증  
The office for childcare teachers management

사업안내 | 자격종류 및 자격기준 | 자격증신청 | 자료실 | 열린광장

자격증 신청방법 및 구비서류 신청

보육시설장과 보육교사의 전문성강화 및 지원항상을 담당하겠습니다.

Application 자격증 신청

자격증 신청 Application

자격증신청방법 및 구비서류 >

신청 >

개인 자격증 신청 단계 자격증 신청

문의전화 안내  
15666-02333  
서울시 용인구 서계동 200번지 주안빌딩 5층 한국보육진흥원 보육인력개발국

신청

홈 > 자격증 신청 > 신청 > 개인 자격증 신청

개인 자격증 신청

Step 1. 응시원서작성

Step 2. 학력/세부사항 작성

Step 3. 배움지입력/결제

Step 4. 접수완료

응시원서작성

표시된 항목은 필수 입력사항입니다.

①  자격종류(보육교사/보육시설장)  보육교사  보육시설장

②  신청구분(신규/재교부)  신규  승급  재교부

③  자격종류

④	자격구분	접수번호	신청일자	이름	등급(자격종류)	취득일자
	유아교육	No.123324234-123123	2010.06.15	홍길동	유아교육 상담사	2010.08.15


⑤ 취득 자격증이 없습니다.

자격증신청에 대한 설명

\* 신규신청일 경우 보육교사/보육시설장 자격종류와 신청구분을 선택하고 신청종류를 함께 체크한 후 다음 단계로 진행하시기 바랍니다.

## Step 2. 학력/세부사항 작성

### ○ 발급 신청서 세부항목 작성

- ① 기본사항 : 발급신청서에 반드시 기재해야 하는 항목임으로 공란 없이 작성
- ② 자격증 수령인과 배송지 주소가 기본사항과 동일한 경우 체크박스에 선택  
- 동일하지 않는 경우는 공란에 새로 작성해야 함
- ③ 학력사항 : 재학기간의 달력형식을 클릭하여 입력함. 학교·전공 선택의 경우 찾기 버튼을 클릭하여 신청인의 해당 학력사항을 조회·입력함  
- 자격증 신청에 해당하는 학력만 작성함(대학 졸업자의 경우 학위취득 학력만 기재, 보육교사교육원 수료자의 경우 최종학력 기재)  
- 학교·전공이 검색되지 않는 학교의 경우, 학교(전공)명칭이 변경된 경우가 많으므로 재학당시 학교(전공)로 입력
- ④ 교육훈련시설 : 보육교사교육원을 수료한 경우 해당란 작성  
- 현행법 보육교사 3급 대상자(종전법 보육교사 2급 대상자 포함)
- ⑤ 공인인증서로 로그인한 사람은  버튼을 클릭하여 보육통합정보시스템 내 자신의 경력사항을 바로 입력 가능함  
- 경력연동된 정보는 임의수정·삭제 불가  
※ 경력에 관련하여 수정하고자 할 경우에는 해당 시군구청 담당자에게 요청하여 변경해야 함
- ⑥ 근무경력 : 보육시설 근무경력이 있는 경우만 해당란 작성
- ⑦ 보수교육 : 직무교육(일반,특별)·승급교육을 받은 경우만 해당란 작성

### ○ 위 사항을 모두 작성한 사람은 이동

보육시설장과 보육교사의  
전문성강화 및 자위향상을 담당하겠습니다.

Application  
자격증 신청

**자격증 신청**  
Application

자격증신청방법 및 구비서류 >

신청 >

- 개인 자격증 신청
- 단체 자격증 신청

**신청** > 자격증 신청 > 신청 > 개인 자격증 신청

**개인 자격증 신청**

Step 1.  
응시원서작성

Step 2.  
학력/세부사항  
작성

Step 3.  
배송지입력/  
입제

Step 4.  
접수완료

① **기본사항** ✔ 표시된 항목은 필수 입력사항입니다.

■ 자격신청등급(자격종류)	보육교사 (보육교사1급)		
■ 미전자번호	50-2-10196	■ 재교부 신청사유	분실
■ 신청자	홍길동	■ 주민등록번호	801022-2790612
✓ 연락처 전화	<input type="text"/> - <input type="text"/> - <input type="text"/>		
✓ 핸드폰	<input type="text"/> - <input type="text"/> - <input type="text"/>		
■ 이메일	asdf@naver.com		
■ 주소	702 - 333 대구북구북원2동영진전문대학 유아교육관4층413호		
■ 현 근무 시설명	보건복지부		

② **기본정보와 동일함**

■ 우편인

■ 자격증 수령지 주소  우편번호 찾기

- 서류접수완료와 동시에 심사대기상태이며 **서류도착일 기준**으로 처리됩니다.

③ **학력사항** - 최대 5개까지 입력가능합니다.

재학기간	학교명	전공	학위등록번호	삭제
2010-01-19 ~ 2010-02-19	영진전문대학	검역	유아교육과	검역

학력사항 추가 +

④ **교육훈련시설** - 최대 5개까지 입력가능합니다.

훈련기간	교육훈련 시설명	수료증번호	삭제
<input type="text"/> ~ <input type="text"/>	<input type="text"/> 검색	<input type="text"/>	<input type="text"/>

교육훈련시설사항 추가 +

⑤ **근무경력** - 최대 5개까지 입력가능합니다.

근무기간	근무지 시설명	자격구분(등급)	삭제
2010-01-19 ~ 2010-02-19	<input type="text"/>	<input type="text"/>	<input type="text"/>

경력연동 > 경력사항 추가 +

⑥ **보수교육** - 최대 5개까지 입력가능합니다.

훈련기간	교육훈련기관	교육훈련내용(직무, 승급교육)	삭제
2010-01-19 ~ 2010-02-19	<input type="text"/> 검색	<input type="text"/>	<input type="text"/>

보수교육사항 추가 +

⑦ **학력, 교육훈련시설, 근무경력, 보수교육등 자격증발급과 관련된 사항이 한 개 이상일 경우 추가 버튼을 눌러 계속 입력합니다. 추가 입력할 내용이 없을 경우 다음 단계로 진행하시기 바랍니다.**

이전
다음

- 7 -

## 사진 등록

- 사진파일(jpg 또는 gif, 200dpi이상)을 등록하기 위해 **사진바로등록** 을 선택 하면 아래와 같은 창이 나타나면 사진 추가 버튼을 클릭하여 사진 파일을 선택함. 사진 등록화면에서 미리보기와 사진 사이즈 조절을 할 수 있으며 **올리기** 버튼을 클릭하면 사진이 등록 됨

- 사진등록을 마친 후 **다음 >** 버튼을 클릭하여 **Step 3. 수수료결제** 로 이동

개인 자격증 신청

홈 > 자격증신청 > 신청 > 개인 자격증 신청

개인 자격증 신청

Step 1. 응시원서작성 → Step 2. 학력/세부사항 작성 → Step 3. 수수료결제 → Step 4. 접수완료

기본사항 ✔ 표시된 항목은 필수 입력사항입니다.

■ 자격신청등급(자격종류)	보육교사 (보육교사2급)	
■ 신청자	주민등록번호	
✓ 연락처 전화	061 - 1236 - 4554	
✓ 핸드폰	011 - - 1642	
■ 이메일	i@paran.com	
■ 주소	151 - 838	서울 관악구 봉천10동
■ 현 근무 시설명		

**사진바로등록**





### Step 3. 수수료 결제

- 수수료 결제방법선택 : 신용카드, 가상계좌, 실시간계좌이체
  - 원하는 방식에 체크한 후 결제하기 버튼 클릭
    - ※ 이외의 방법(무통장입금, 현금 직접 납부) 불가
- 수수료 : 10,000원
- 결제방법에 따라 시간이 다소 소요될 수 있으며, 결제를 위해 필요한 프로그램 설치가 요구되는 경우도 있음
- 수수료 입력과 결제 방법 선택 후 **결제하기** 버튼 클릭

**보육인력 국가자격증**  
The office for childcare teachers management

HOME | 로그인 | 회원가입 | 나의페이지 | 사이트맵

사업안내 | 자격증종류 및 자격기준 | 자격증신청 | 자료실 | 열린광장

자격증 신청방법 및 구비서류 | 신청

보육시설장과 보육교사의 전문성강화 및 지위향상을 담당하겠습니다.

Application 자격증 신청

**자격증 신청**  
Application

자격증신청방법 및 구비서류 >

신청 >

- 개인 자격증 신청
- 단체 자격증 신청

문의전화 안내  
1566-0233  
서울시 중산구 시계동 209번지 주연빌딩 5층 한국보육진흥원 보육인력개발국

신청 > 자격증 신청 > 신청 > 개인 자격증 신청

**개인 자격증 신청**

Step 1. 응시원서작성 → Step 2. 학력/세부사항 작성 → **Step 3. 배송지입력/결제** → Step 4. 접수완료

**수수료결제**

결제금액: [ 10,000 원 (결제수수료는 1인당 10,000원입니다.) ]

**결제방법선택**

- 신용카드: 신용카드를 실시간 결제처리를 합니다.
- 가상계좌: 가상계좌를 부여받아 가상계좌로 입금시 실시간 결제처리가 됩니다.
- 실시간계좌이체: 보육자격관리사무국계좌로 실시간계좌이체 하는 방식입니다.

**수수료결제시 안내사항**

- 무통장 입금 및 ATM계좌이체를 원하시는 분은 아래 계좌들 중 하나로 본인의 실명으로 입금하시면 됩니다.
- 무통장입금, 인터넷뱅킹, 계좌이체(ATM)를 할 경우 영수증 복사본 또는 영수증을 구비서류와 함께 저희 보육인력개발국으로 반드시 보내주시기 바랍니다.
- 폰뱅킹을 이용하셨을 경우는 반드시 입금확인 게시판에 글을 남겨주시기 바랍니다.
- 동명이인으로 인한 신청자 본인 확인이 어려울 경우 자격증 발급이 지연될 수 있음을 다시 한번 양지하시기 바랍니다.
- 입금시 자격증을 신청하신 신청자명과 실제 입금하신 분의 이름이 똑같아야 입금확인이 됩니다.
- 만약 다를 경우 반드시 입금확인 게시판에 글을 남겨주시기 바랍니다.
- 입금시 자격증을 신청하신 신청자명과 실제 입금하신 분의 이름이 똑같아야 입금확인이 됩니다.
- 자동화기기(ATM) 또는 무통장입금 하신 분은 영수증을 한달간 보관해 주시기 바랍니다.
- 무통장입금시 본인의 실명 앞에 주민등록번호 앞 6자리를 입력해 주시기 바랍니다.  
예) 홍길동 8501023

이전 | **결제하기**

○ 결제관련 화면 확인

① 신용카드, 실시간계좌이체 방법으로 결제한 경우, 확인 메시지가 나타남




② 가상계좌 방법으로 결제한 경우, 은행명, 계좌번호, 입금기한 확인 메시지가 나타남

- 해당 기한 내에 수수료를 납부하지 않으면 가상계좌는 없어짐

- 가상계좌 선택 후 기한 내 납부를 하지 않거나 수수료 결제 방법을 변경하고자 하는 경우에는 홈페이지 '마이페이지'(나의 자격증 진행현황)에서 변경요청이 가능함

The screenshot shows the 'Application' page for the National Qualification Examination. The main navigation bar includes 'HOME', '로그인', '회원가입', '나의페이지', and '사이트맵'. The sub-navigation bar includes '사업안내', '자격증종류 및 자격기준', '자격증신청', '자료실', and '열린광장'. The main banner features a woman and a child, with the text '보육시설장과 보육교사의 전문성강화 및 지위향상을 담당하겠습니다.' and 'Application 자격증 신청'. The left sidebar has '자격증 신청' and '신청' buttons. The main content area shows a progress bar for '개인 자격증 신청' with steps: Step 1. 응시원서작성, Step 2. 학력/세부사항 작성, Step 3. 배송지입력/결제, and Step 4. 접수완료. A red box highlights the confirmation message: '신청이 완료 되었습니다.' and '접수확인서 및 해당 구비서류는 한국보육진흥원 보육인력개발국으로 등기발송하여 주시기 바랍니다.' Another red box highlights the payment details: '은행명 : 우리은행', '계좌번호 : 110-992828-099928', and '입금기한 : 2010년 10월 15일'.

## 자격증 신청 서류 제출

- 인터넷 신청이 완료되면 화면 하단 오른쪽에  버튼을 클릭함
- 홈페이지내 '마이페이지' 또는 '나의 자격증 진행현황'에서 아래 화면과 같이  를 선택하여  를 클릭하여 발급신청서를 출력함
- 개인에게 해당하는 제출 서류 준비
  - 서류 제출 시 유의사항 : 원본과 사본을 반드시 구분
  - 별도의 사진 제출은 필요하지 않음
- (재)한국보육진흥원 보육인력개발국으로 출력한 발급신청서와 함께 자격증 신청에 필요한 서류 함께 제출

주소 : 140-710 서울시 용산구 서계동 209번지 주연빌딩 5층  
한국보육진흥원 보육인력개발국 담당자앞

### 나의자격증진행현황

홈 > 마이페이지 > 나의자격증진행현황

#### 나의 자격증신청 진행현황(개인)

##### 신청내역리스트

접수번호를 클릭하시면 상세 진행현황을 확인하실 수 있습니다.

신청일자	접수번호	신청자격	자격종류	결제방법	결제여부	진행상태	구분
2010-10-19	T101019-00013 	보육교사	보육교사1급 (서류도착일 : 2010-10-19)	신용카드	결제완료		개인



- 서류접수완료와 동시에 심사대기상태이며 서류도착일 기준으로 처리됩니다.

##### 추가서류 접수내역

접수번호	추가서류도착일
추가서류의 도착 내역이 없습니다.	

#### 님의 신청상세내역입니다.

접수번호	신청구분	신청자격	자격급수(종류)	결제방법	결제여부
T101019-00013	신규	보육교사	보육교사1급	신용카드	결제완료
신청방법	진행상태(처리일자)	사유	자격번호	자격인정일자	교부일자
인터넷접수					

- 자격증 신청 내역의 수정 및 취소는 "인터넷 신청 완료" 단계까지만 가능합니다.  
(서류접수완료 이후 수정 및 취소 불가함)
- 발급신청서 출력은 신청이 취소되거나 인정단계 이후의 교부신청서는 출력하실 수 없습니다.

- **자격관련 상담 안내**  
아이사랑헬프데스크 1566-0233  
[재)한국보육진흥원 02-6901-0270

- **자격증 배송지와 사진 변경은 마이페이지(나의자격진행현황)  
"판정완료" 단계까지 가능함**

